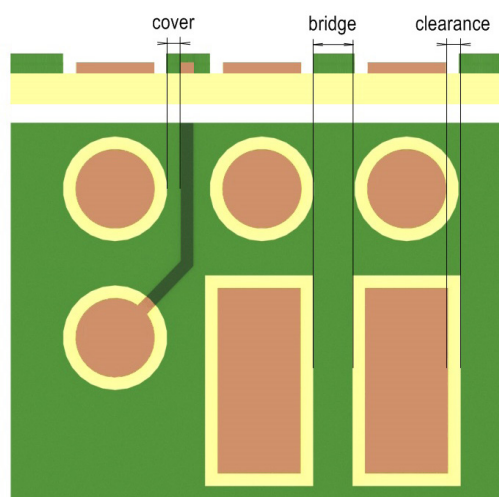


## Nepájivá maska - zelená barva

	standard	minimum
Přesah přes pájecí plošku – <b>clearance</b>	40 $\mu\text{m}$	25 $\mu\text{m}$ (BGA)
Můstek masky mezi vývody IO – <b>bridge</b>	105 $\mu\text{m}$	100 $\mu\text{m}$
Vzdálenost motivu od odmaskování – <b>cover</b>	75 $\mu\text{m}$	50 $\mu\text{m}$

## Nepájivá maska - ostatní barvy

	standard	minimum
Přesah přes pájecí plošku – <b>clearance</b>	60 $\mu\text{m}$	40 $\mu\text{m}$
Můstek masky mezi vývody IO – <b>bridge</b>	150 $\mu\text{m}$	140 $\mu\text{m}$
Vzdálenost motivu od odmaskování – <b>cover</b>	75 $\mu\text{m}$	60 $\mu\text{m}$



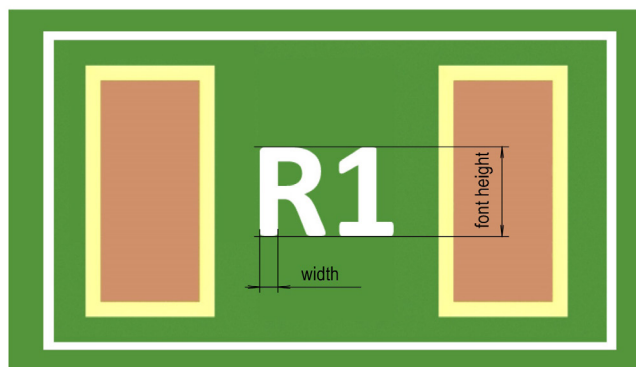
## Zaplnění otvorů nepájivou maskou

	standard
Maximální průměr vrtáku	300 $\mu\text{m}$

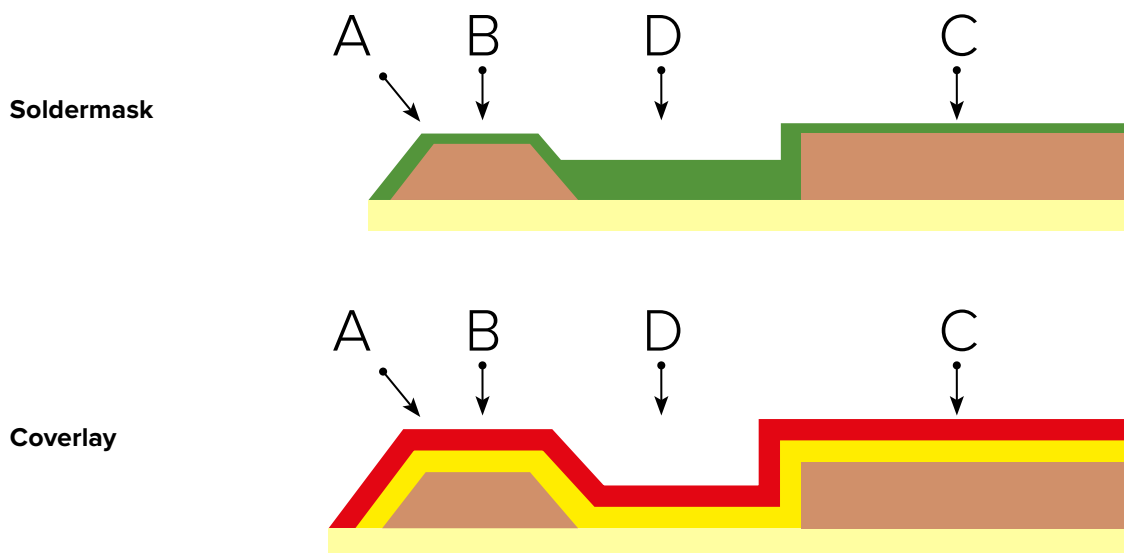
## Potisk parametry

font výška – <b>font height</b>	šířka line – <b>width</b>
1200 $\mu\text{m}$	130 $\mu\text{m}$
1500 $\mu\text{m}$	150 $\mu\text{m}$
1800 $\mu\text{m}$	180 $\mu\text{m}$

\*Potisk na odmaskované Cu bude automaticky smazán!



## Nepájitelná maska – tloušťka



Maska	A (μm)	B (μm)	C (μm)	D (μm)
Zelená	5–15	5–15	10–20	25–35
Barevná	15–25	20–30	25–35	35–40
Flex SM zelená	10–20	10–20	10–20	35–40
Pyralux LF coverlay	25+25	25+25	25+25	25+25 (adhesive)